

TEAMS

¿NOS CONECTAMOS?



MS Teams - Educacyl

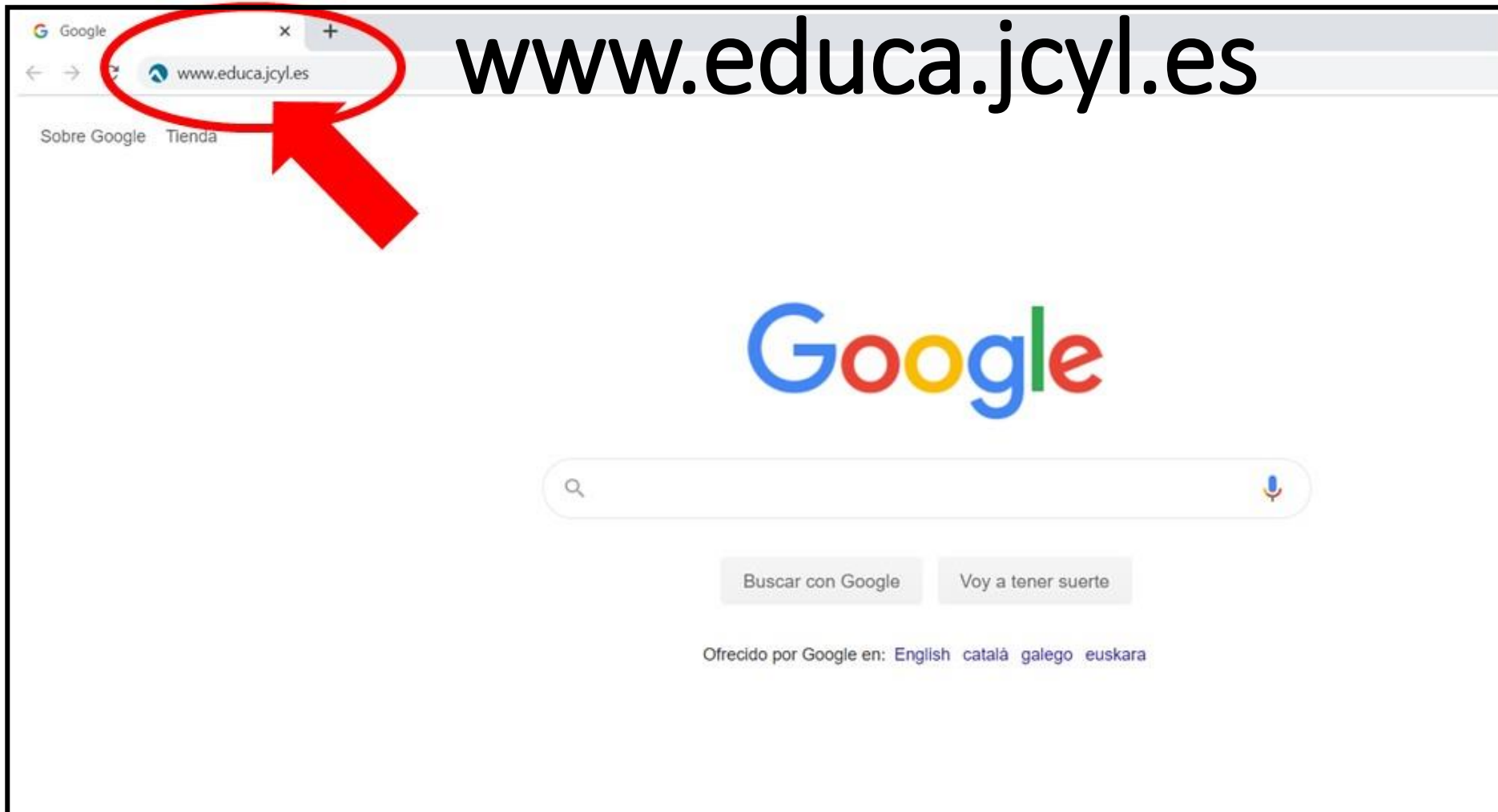
Identificate con tu usuario
seguido de @educa.jcyl.es



SI MI DISPOSITIVO ES **UN ORDENADOR**
NOS DESCARGAMOS LA APLICACIÓN SIGUIENDO LOS PASOS:



Pinchamos en Google o el navegador que usemos





educacyl Portal de Educación

Información On-line para la Comunidad Educativa de Castilla y León

- Educacyl**
- Alumnado
- Profesorado
- Familias
- Universidad

 Acceso privado

Campaña de concienciación a la Comunidad Educativa sobre las actuaciones de salud pública frente al COVID-19 en Castilla y León.

PROTEGERTE DEL COVID-19 ESTÁ EN TUS MANOS



→ Protegerte del COVID-19 está en tus manos

[Seguir leyendo →](#)

Enlaces Directos

-  **Información para Usuarios**
Tutoriales de ayuda para los usuarios del Portal.
-  **Calendario Escolar**
Para centros docentes no universitarios de Castilla y León.
-  **Noticias**
Todas las Noticias y Novedades del Portal. Disponible suscripción mediante RSS.
-  **Becas, Ayudas y Subvenciones**
Toda la información de becas de la Junta de Castilla y León.

Menú

- Temas**
- Información**

- [DIRECCIONES PROVINCIALES](#) 
- [DIRECTORIO CENTROS](#) 
- [CONSEJO](#) 

Buscador

yl Portal de Educación

para la Comunidad Educativa de Castilla y León

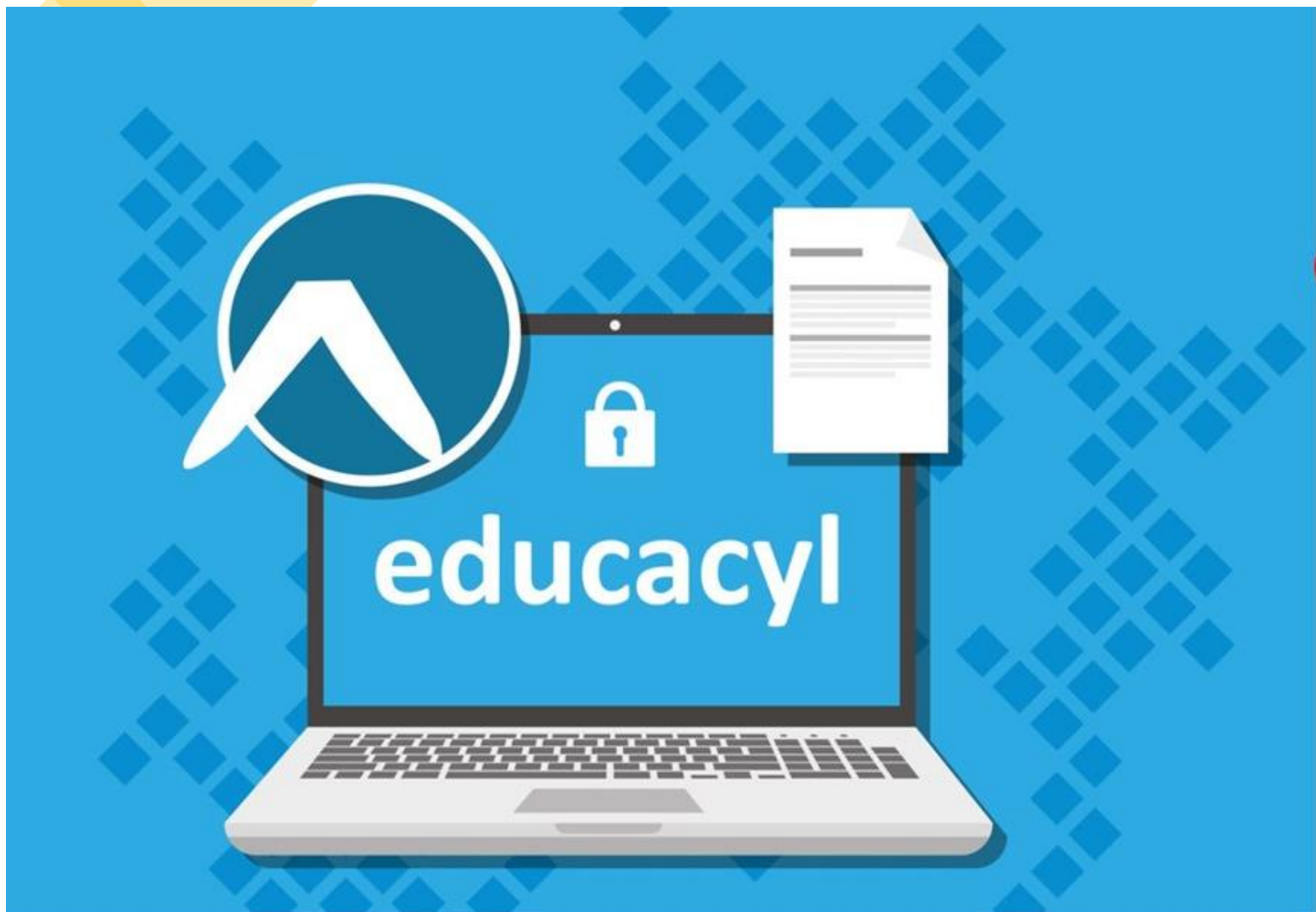
 Acceso privado

Alumnado

Profesorado

Familias

Universidad



Introducimos nuestros datos:
usuario@educacyl.jcyl.es
contraseña



Nombre de Usuario y Contraseña.

usuario@educa.jcyl.es

Iniciar sesión

- No recuerdo mis datos de acceso.
- No tengo cuenta en el Portal:
- ¿Puedo darme de alta?
- Darse de alta



Junta de
Castilla y León

educacyl Portal de Educación

Información On-line para la Comunidad Educativa de Castilla y León

Buscador

Buscar

Resumen estadístico

Datos del usuario

Nombre Apellido Apellido

Mis datos

Cerrar sesión



Acceso a mi zona privada

NOS DESCARGAMOS LA APLICACIÓN SIGUIENDO LOS PASOS:

Accesos personales



Correo Electrónico
Acceso web



OneDrive

OneDrive
1 TB en la nube



Office 365

Office 365



MS Teams - Educacyl
Identificate con tu usuario
seguido de @educa.jcyl.es



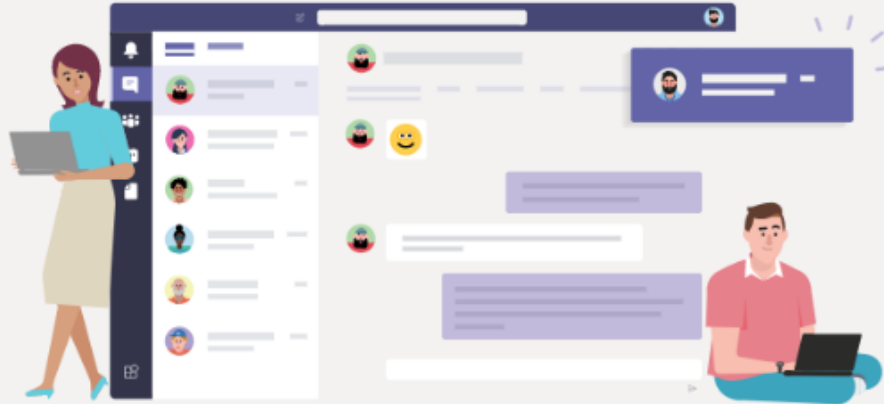
Aula Virtual

1. NOS VOLVERÁ A PEDIR
EL USUARIO (RECORDAD QUE TENÉIS QUE METER
EL USUARIO COMPLETO nombreusuario@educa.jcyl.es)

The image shows a Microsoft login page with the following elements: the Microsoft logo at the top left, the heading "Iniciar sesión", a text input field containing "Correo electrónico, teléfono o Skype" which is circled in red, a link "¿No tiene una cuenta? Cree una.", another link "¿No puede acceder a su cuenta?", and a section "Opciones de inicio de sesión" with "Atrás" and "Siguiente" buttons. A red arrow points from the top-right text box to the input field, and another red arrow points from the bottom-left text box to the "Siguiente" button.

2. DESPUÉS DE PONER
LOS DATOS PULSAMOS

Microsoft Teams



Descargue la aplicación de escritorio de Teams para estar mejor conectado.

[Obtenga la aplicación de Windows](#)

Utilice la aplicación web en su lugar

[Legal](#) [Privacidad y cookies](#) © 2020 Microsoft

Pinchamos encima del cuadro azul “Obtenga la aplicación de Windows” y esperamos que se realice la descarga.

1. SI SALE UN CUADRO COMO ÉSTE, TENEMOS QUE PINCHAR EN ÉL Y ESPERAR

Microsoft Teams



¡Gracias por descargar!

Haga clic en el instalador para terminar.

¿Tiene problemas? [Reiniciar la descarga](#) o utilice la aplicación web en su lugar.

Y para mantenerse informado dondequiera que vaya, tenga Teams en todos los dispositivos.



iOS



Android

[Legal](#) [Privacidad y cookies](#) © 2020 Microsoft

Teams_windows_x64.exe
3,9/96,7 MB, Quedan 4 min

2. SI NO APARECE EN LA PANTALLA, TENEMOS QUE BUSCAR EL ARCHIVO EN LA CARPETA DE **DESCARGAS** DEL ORDENADOR.

Microsoft Teams

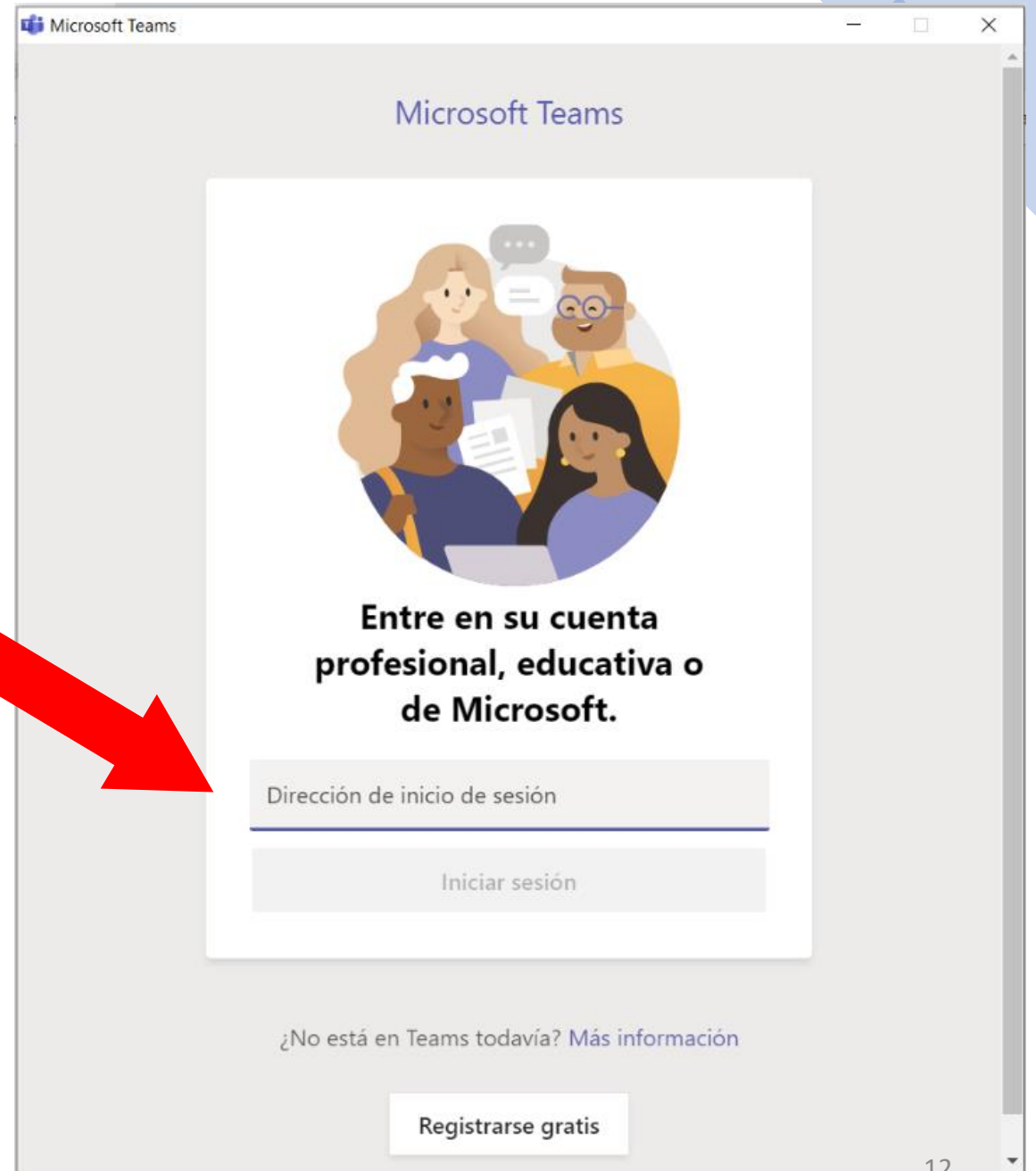


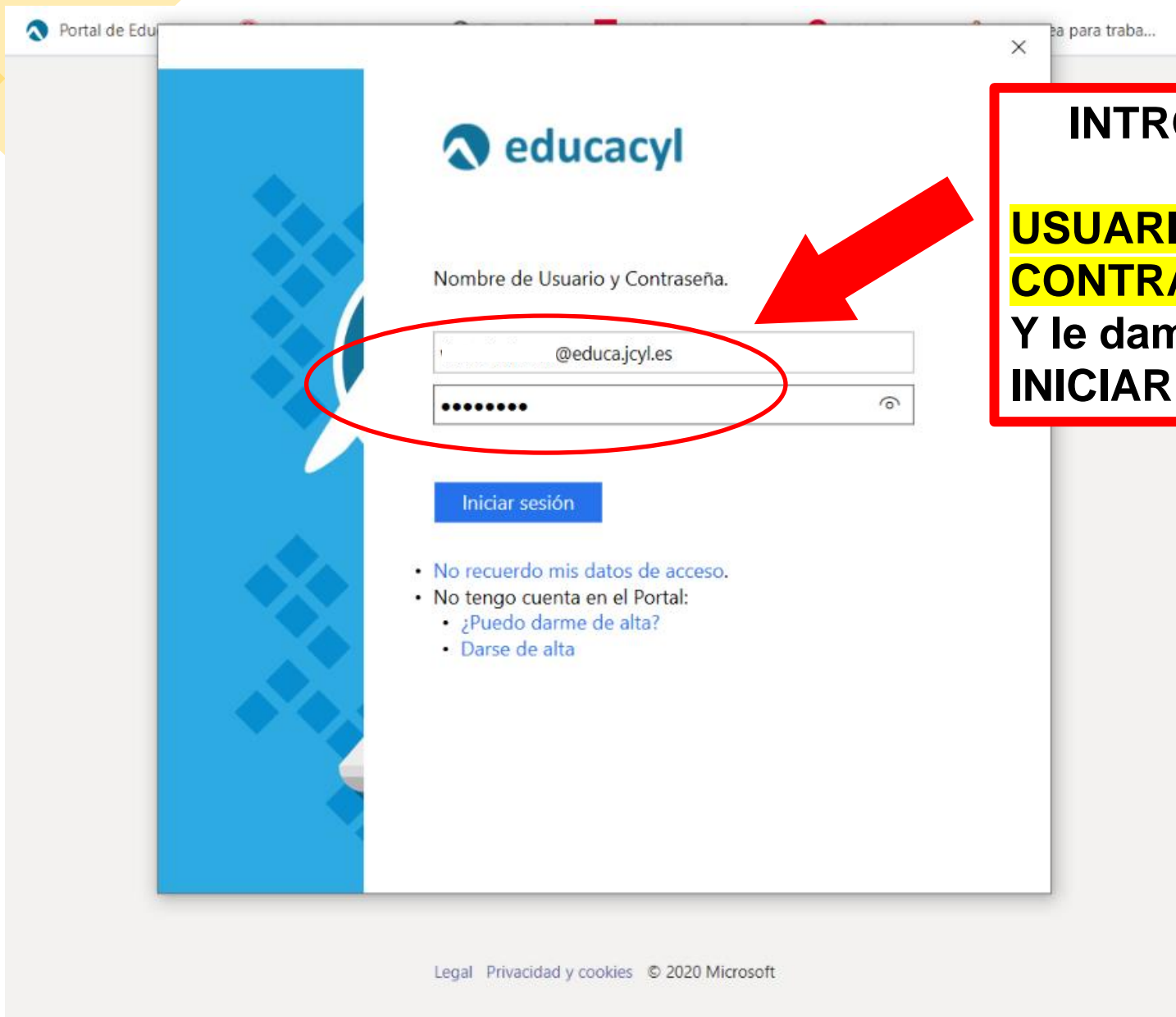
Microsoft

Installing Microsoft Teams ...

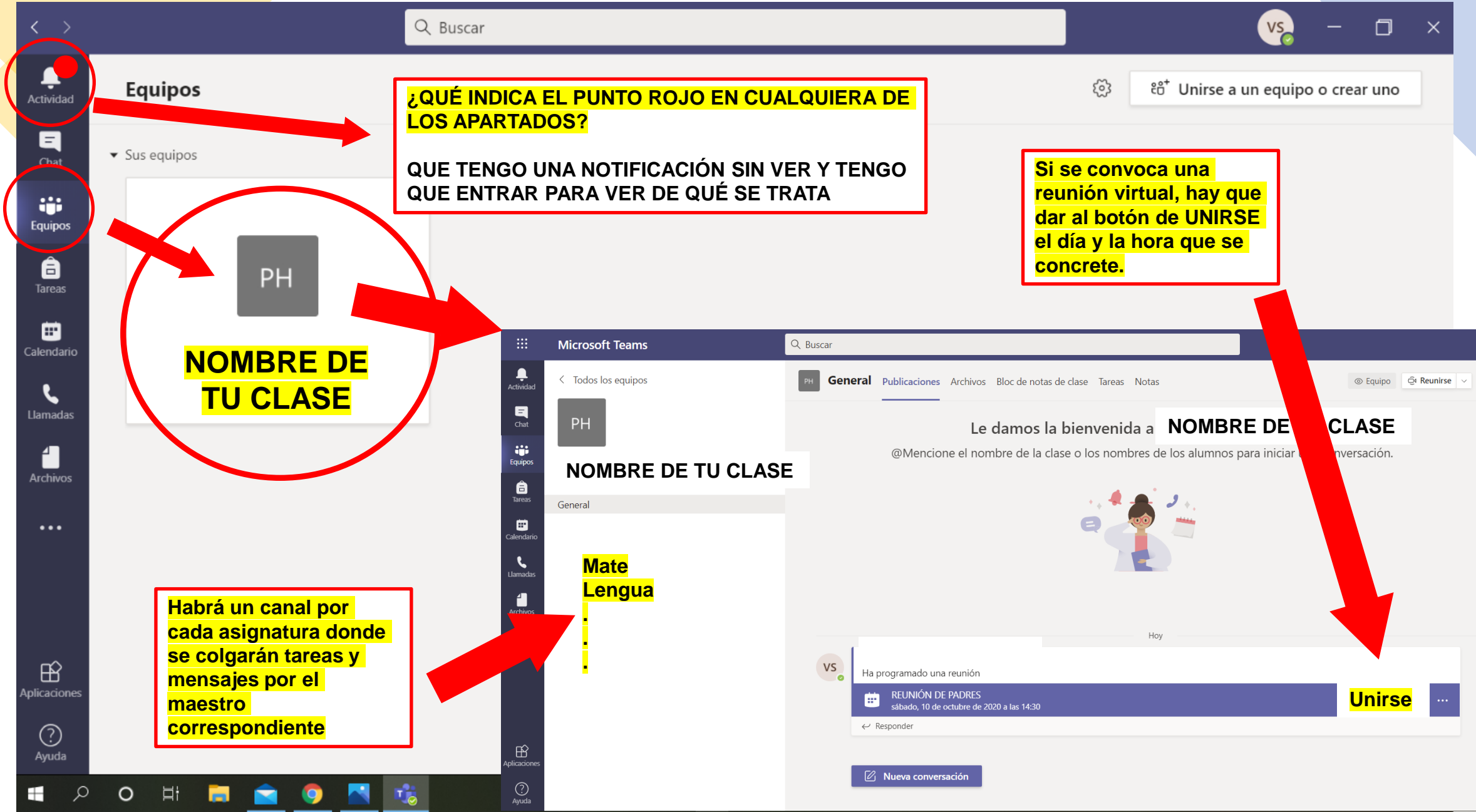
¿Tiene problemas? [Reiniciar la descarga](#) o utilice la aplicación web en su lugar.

1. NOS VOLVERÁ A PEDIR
EL USUARIO (RECORDAD QUE TENÉIS
QUE METER
EL USUARIO COMPLETO
nombreusuario@educa.jcyl.es)





INTRODUCIMOS NUESTROS DATOS:
USUARIO@EDUCACYL.JCYL.ES
CONTRASEÑA
Y le damos al botón de INICIAR SESIÓN



¿QUÉ INDICA EL PUNTO ROJO EN CUALQUIERA DE LOS APARTADOS?
QUE TENGO UNA NOTIFICACIÓN SIN VER Y TENGO QUE ENTRAR PARA VER DE QUÉ SE TRATA

Si se convoca una reunión virtual, hay que dar al botón de UNIRSE el día y la hora que se concrete.

NOMBRE DE TU CLASE

Habrá un canal por cada asignatura donde se colgarán tareas y mensajes por el maestro correspondiente

Microsoft Teams
Todos los equipos
PH
NOMBRE DE TU CLASE
General
Mate
Lengua

Microsoft Teams
PH
General
Le damos la bienvenida a NOMBRE DE TU CLASE
@Mencione el nombre de la clase o los nombres de los alumnos para iniciar conversación.
Hoy
Ha programado una reunión
REUNIÓN DE PADRES
sábado, 10 de octubre de 2020 a las 14:30
Unirse
Nueva conversación



Actividad



Chat



Equipos



Tareas



Calendario



Llamadas



Archivos



Aplicaciones



Ayuda

Chat



Para: CRISTINA LOPEZ QUINTANA



Si se quiere poner en contacto con un maestro:
1. Poner aquí su email o nombre y apellidos

2. Escribir aquí el mensaje

Si se quiere videollamar o llamar a un maestro, pulsar estos botones Siempre en hora lectiva y con cita previa.

3. Adjuntar un archivo
- Cargar desde mi equipo
- Busco el archivo por su nombre
- Pulsar ABRIR

4. Por último, pulsar este botón para ENVIAR

B I U S | V A AA Párrafo **Ix** | <=> ≡ ≡ | ” @ ...

Escribe un mensaje nuevo



PH **General** Publicaciones Archivos Bloc de notas de clase Tareas Notas +

Equipo Reunirse

PH

NOMBRE DE TU CLASE ...

General

Le damos la bienvenida a PEQUEÑOS HIGUERA

Seleccione dónde desea empezar

Cargar materiales de clase

Buscar ayuda y aprendizaje

Cuando te llaman o videollaman aparece un cuadro como este.

- Si quieres responder a llamada sin video pulsar**
- Si quieres responder a videollamada pulsar**

Nueva conversación

NOMBRE DE QUIEN LLAMA
le está llamando

AC

Video call, Voice call, End call

Para cualquier duda estamos en contacto.
MUCHAS GRACIAS POR VUESTRA COLABORACIÓN

